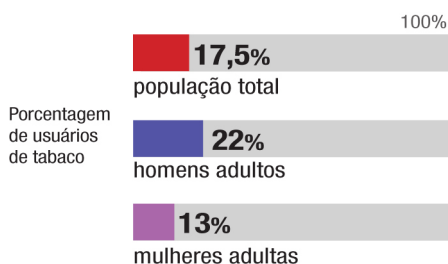


BRASIL

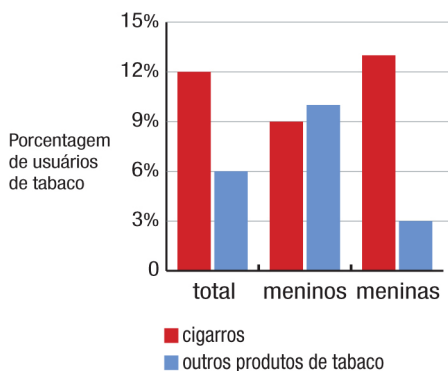
PREJUÍZOS DO TABAGISMO

O Brasil aprovou a Convenção-Quadro para Controle do Fumo no dia 3 de novembro de 2005.

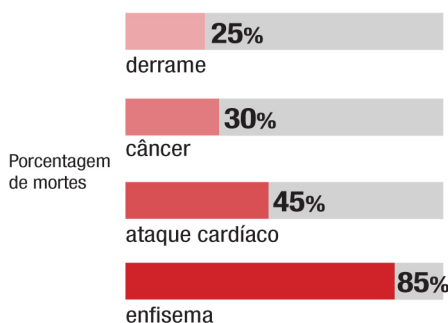
Prevalência de consumo de tabaco no Brasil (2008)¹²



Consumo de tabaco entre os jovens (idades 13-15) no Rio de Janeiro (2005)¹³



Mortes atribuídas ao tabaco¹⁴



CONSUMO DE TABACO

O consumo de tabaco está caindo no Brasil.

- 17,5% dos adultos (idade 15+) utilizam alguma forma de tabaco no Brasil (homens, 22%; mulheres, 13%).¹
- Entre os jovens (idades 13-15) no Rio de Janeiro, 12% fumam cigarros (meninos, 9%; meninas, 13%).²
- 6% dos jovens (idades 13-15) usam outros produtos de tabaco (meninos, 10%; meninas, 3%).³
- Em 2008, mais de 91 bilhões de cigarros foram vendidos no Brasil.⁴

CONSEQUÊNCIAS À SAÚDE

O consumo de tabaco é mortal. Fumar mata até metade dos usuários de longa data.⁵

- O consumo de tabaco mata pelo menos 200.000 pessoas todos os anos no Brasil.⁶
- No Brasil, o tabaco é responsável por 45% das mortes por ataque cardíaco; 85% das mortes por enfisema; 25% das mortes por derrame; e 30% das mortes causadas por câncer.⁷
- 24% dos adultos (15+) são expostos ao fumo passivo no ambiente de trabalho, e 28% são expostos ao fumo passivo em casa.⁸
- 50% dos jovens (idades 13-15) são expostos ao fumo passivo em locais públicos e 35% dos jovens são expostos ao fumo passivo em casa.⁹

CUSTOS PARA A SOCIEDADE

O tabagismo impõe um alto custo à sociedade.

- Entre 1996 e 2005, houve mais de 1 milhão de internações no Brasil atribuídas ao consumo de tabaco.¹⁰
- As hospitalizações relacionadas ao tabagismo custaram aproximadamente R\$ 1,1 bilhão (US\$ 500 milhões), ou 1,6% dos custos hospitalares entre 1996-2005.¹¹
- O tabagismo também acarreta custos associados a danos por incêndios e prejuízos ao meio ambiente decorrentes da fabricação e embalagem de produtos de tabaco.

1. Brazilian Institute of Geography and Statistics (IBGE). Global Adult Tobacco Survey (GATS): Brazil 2008. IBGE; 2009. 2,3. CDC Global Youth Tobacco Survey (GYTS) [database on the Internet]. Brazil – Rio de Janeiro 2005. Atlanta: Centers for Disease Control and Prevention. c2009 [cited 2009 August 17]. Available from: http://apps.nccd.cdc.gov/OSH_GTSS/default/Default.aspx. 4. Euromonitor International, [database online]. London: Euromonitor; c2008 - (updated 2008 Sep 18; cited 2009 August 17). Industry reports: Tobacco- Brazil. 5. Mackay J, Eriksen M, Shafiq O. The Tobacco Atlas. 2nd ed. Atlanta: American Cancer Society; 2006. 6. Instituto Nacional do Câncer (INCA)[Internet]. Tabagismo no Brasil: Dados e Números. Brasília: Ministério da Saúde, INCA; [cited Mar 09]. Available from: <http://www.inca.gov.br/tabagismo/index.asp>. 7. Euromonitor International [database online]. London: Euromonitor; c2009 [updated 2008 Nov 10; cited 2009 Mar 09]. Industry Reports: Tobacco – Brazil. Available from: Euromonitor International. 8. IBGE, 2009. 9. CDC GYTS, 2009. 10. Iglesias R, Jha R, Pinto M, da Costa e Silva VL, Godinho J. Tobacco Control in Brazil. Human Development Department, Latin America and the Caribbean Region, & The World Bank. Washington: World Bank Publications; 2007. Available from: <http://www.worldbank.org/hnppublications>. 11. Iglesias R, 2007. 12. IBGE, 2009. 13. CDC GYTS, 2009. 14. Euromonitor, 2009.