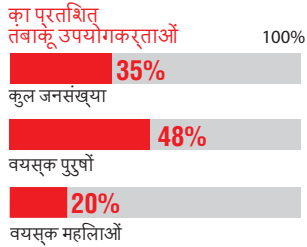
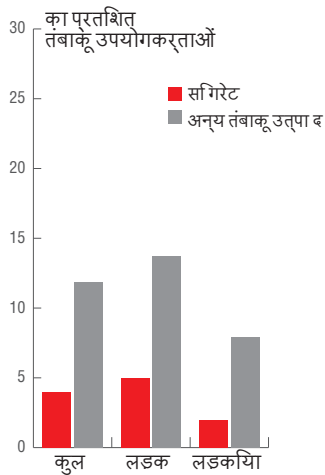


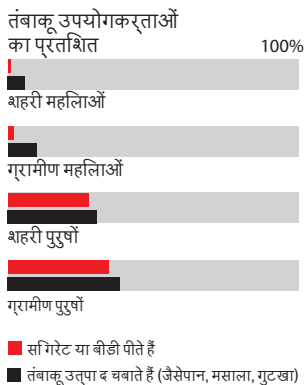
### भारत में तंबाकू के सेवन का प्रचलन (2009-10)<sup>2</sup>



### भारत में युवाओं (उम्र 13-15) के बीच तंबाकू का सेवन (2006)<sup>3</sup>



### भारत में पुरुषों और महिलाओं (उम्र 15-49) के बीच तंबाकू का सेवन (2005-06)<sup>2</sup>



## उपभोग

### भारत में तंबाकू का सेवन बढ़ रहा है

- भारत में तकरीबन 27.5 करोड़ लोग तंबाकू का सेवन किया करते हैं।<sup>1</sup>
- वयस्कों (उम्र 15+) की एक तिहाई से अधिक जनसंख्या (35 प्रतिशत) तंबाकू उत्पादों का सेवन करती है, और इस संख्या में 48 प्रतिशत पुरुष और 20 प्रतिशत महिलाएं शामिल हैं जो किसी न किसी प्रकार के तंबाकू का पर्योग करते हैं।<sup>2</sup>
- युवाओं (13-15 की उम्र) में, लोग सिगरेट पीते हैं (लड़के 5% लड़कियां 2%)।<sup>3</sup>
- लगभग 12% युवा दूसरे प्रकार के तंबाकू उत्पादों का सेवन करते हैं (लड़के 14% लड़कियां 8.5%)।<sup>4</sup>
- बीड़ी सबसे अधिक पर्योग किया जाने वाला तंबाकू उत्पाद है। तंबाकू बाजार में 48% बीड़ी, 38% गुटखा आदि चबाने वाले तंबाकू और 14% सिगरेट की खपत होती है।<sup>5</sup>

## स्वास्थ्य पर परभाव

### तंबाकू का सेवन घातक होता है। जीवनभर पर्योग करने वाले लगभग आधे लोग धूम्रपान के कारण मारे जाते हैं।<sup>6</sup>

- हर वर्ष तंबाकू करीब 10 लाख भारतीयों की मृत्यु का कारण बनता है।<sup>7</sup>
- बीड़ी और सिगरेट पीने वाले धूम्रपान न करने वालों की अपने हमउम्रों के मुकाबले 6 से 10 वर्ष पहले मृत्यु हो जाती है।<sup>8</sup>
- अगर वर्तमान स्थिति बनी रही तो 2020 तक होने वाली सभी मौतों में 13% तंबाकू के कारण होंगी।<sup>9</sup>
- 27% युवाओं (13-15 की उम्र) पर घर में दूसरों के धूम्रपान का असर पड़ता है, जबकि 40% युवाओं पर सार्वजनिक स्थलों में दूसरों के धूम्रपान का असर पड़ता है।<sup>10</sup>

## समाज पर पड़ने वाला बोझ

### तंबाकू से समाज पर भारी बोझ पड़ता है

- 2004 में तंबाकू के सेवन की कुल अनुमानित लागत 1.7 अरब डालर थी - जिसे समेकित मृत्यु होने के कारण पड़ने वाला बोझ शामिल नहीं था।<sup>11</sup>
- 2004 में, सीधे तंबाकू के कारण होने वाले स्वास्थ्य खर्च 1.2 अरब डालर तक पहुंच गए, जो कि भारत के राष्ट्रीय स्वास्थ्य खर्च का 4.7% है।<sup>12</sup>
- 2004 में, तंबाकू के कारण काम से अनुपस्थित रहने के कारण लगभग 4.1 करोड़ डालर की आमदनी का नुकसान हुआ।<sup>13</sup>
- धूम्रपान के परिणामस्वरूप आग से होने वाले नुकसान और तंबाकू उत्पादों के उत्पादन तथा पैकेजिंग से पर्यावरण को होने वाले नुकसान के कारण भी खर्च होते हैं।

1,2. Global adult tobacco survey (GATS): India. World Health Organization; 2009-2010. 3,4. CDC Global Youth Tobacco Survey (GYTS) [database on the Internet]. India – National 2006. Atlanta: Centers for Disease Control and Prevention. c2009 [cited 2009 July 21]. Available from: [http://apps.nccd.cdc.gov/OSH\\_GTSS/default/Default.aspx](http://apps.nccd.cdc.gov/OSH_GTSS/default/Default.aspx). 5. Sunley EM. India: The Tax Treatment of Bidis. New Delhi: Regional Office of the International Union Against Tuberculosis and Lung Disease; 2008. 6. Mackay J, Eriksen M, Shafiq O. The Tobacco Atlas. 2nd ed. Atlanta: American Cancer Society; 2006. 7,8. Jha P, Jacob B, Gajalakshmi V, Gupta P, Dhingra N, Kumar R, et al. A Nationally Representative Case-Control Study of Smoking and Death in India. The New England Journal of Medicine. 2008;358:1-11. 9. Shimkhada R, Peabody JW. Tobacco Control in India. Bulletin of the World Health Organization. 2003;81:48-52. 10. CDC GYTS, 2009. 11-13. John RM, Sung HY, Max W. Economic Cost of Tobacco Use in India, 2004. Tobacco Control. 2009 Apr;18(2):138-43.